

GRAFICKÝ MANUÁL

ORGANIZACE LIPKA – ŠKOLSKÉ ZAŘÍZENÍ PRO ENVIRONMENTÁLNÍ VZDĚLÁVÁNÍ, BRNO, LIPOVÁ 20

ZNAČKA A PRAVIDLA POUŽITÍ

OBSAH

ZÁKLADNÍ VARIANTA LOGA	3
KONSTRUKCE	4
ČERNOBÍLÁ A INVERZNÍ PODOBA LOGA	5
BAREVNÉ VARIANTY	6
BARVY A BAREVNOST	7
BARVY A BAREVNOST	8
OCHRANNÁ ZÓNA	9
ZAKÁZANÉ VARIANTY	10
VARIANTY LOGA	11
LOGA PRACOVIŠŤ LIPKY V ZÁKLADNÍ VARIANTĚ	12
DALŠÍ PŘÍPUSTNÉ VARIANTY	13
DALŠÍ PŘÍPUSTNÉ VARIANTY	14
LOGA PRACOVIŠŤ LIPKY V ROZŠÍŘENÉ VARIANTĚ S ADRESOU	15–16
FIREMNÍ PÍSMO CALIBRI	17
IKONY	18



Základní varianta loga Lipky. Nejcharakterističtějším prvkem logotypu jsou litery „p“ a „a“, které svým tvaroslovím vycházejí ze srdcovitého tvaru lipového listu. Tyto znaky zajišťují nezaměnitelnost a vizuální souvislost se samotným názvem společnosti. Jsou jakýmsi doprovodným obrazovým motivem, který se často používá, aby jasněji ilustroval zaměření společnosti. V tomto případě je možné se obejít bez

něho, neboť je přímo obsažen v literách písmového logotypu. V případě Lipky bylo nutné navrhnout výstižný písmový logotyp s výrazným charakteristickým rysem, který zastoupí nutnost přidružených ozdob. Tento výtvarný prvek se stává základním stavebním kamenem celého jednotného vizuálního stylu. Intuitivně propojuje mateřskou základnu s pracovišti v kompaktní a přehledný celek.



Logo Lipky je k dispozici v úložišti Lipky.
oddíl: Grafický manuál,
sekce: Loga PRO GRAFIKY

Lipka_logo-(CMYK), Lipka_logo-(PANTONE)
Lipka_logo-(RGB)



Konstrukce, inspirační zdroje a proporční vztahy logotypu. Doprovodný symbol lipového lístku se naplno uplatní v označení pracovišť. Symbol a logotyp jsou natolik formálně spjatí, že na sebe vzájemně odkazují. Pokud tedy použijeme symbol lipového lístku v rámci vizuálního stylu kdekoli samostatně, svými tvarovými souvislostmi se bude k logotypu přirozeně hlásit. To platí i obráceně. Různé variace lipových lístků se dají využít v propagačních materiálech například jako odrážky v textu. Vhodným kombinováním můžeme dosáhnout napětí v grafické úpravě a předejít suchopárnosti sazby. Symbol

„®“, registrace značky, dobře vyvažuje mezery mezi literami, ale je možné tento znak vynechat. Logo Lipky není registrováno jako značka (registrace a informace na <http://www.trademarks.cz/>). V případě, že by logo nechala Lipka registrovat, je možné používat variantu s ®. Tato verze je navržena, ale zatím není rozpracována.



100 mm

lipka

10 mm



Varianta tisku barevného loga v odstínech šedi je nepřipustná.



Černobílá a inverzní podoba loga. Černobílé logo se využívá především na materiály, které se budou tisknout černobíle – ať už na kancelářské tiskárně nebo komerčním tiskem. Používá se také pro případ, že se logo dává na barevný podklad, jehož barva není žádnou „barvou Lipky“ – tj. nejde o naši šedou, zelenou a bílou. Inverzní logo nachází využití v situacích, kdy se

logo dává na tmavý podklad. Zvolením varianty je třeba docílit vysoký kontrast loga a podkladu.

Ukázka čitelnosti logotypu v různých velikostech. Čitelnost je dobrá i při extrémním zmenšení. Je třeba zajistit velikost loga, v závislosti na použité technologii, tak aby byla zachována čitelnost.





Loga jsou k dispozici v úložišti Lipky.
oddíl: Grafický manuál
sekce: Loga PRO GRAFIKY

Lipka_logo-(CB)



Barevné varianty. Logo umožňuje změnu barev v závislosti na tom, jaký je zvolen podklad. Je nutné dodržovat výše uvedené kombinace barev. Jednobarevné varianty je možné využít v případě, že bude připravován jednobarevný materiál v jedné z barev loga.

PRESS ← → SCREEN

	CMYK	PANTONE	RGB	HSB	HTML
	33 / 0 / 100 / 0	382 C	183 (190) / 212 / 51	47 / 156 / 124	#B7D433
		pant yellow 164 g pant process blue 11 g pant black 2 g			
	11 / 0 / 0 / 64	431 C	106 / 115 / 123	139 / 18 / 108	#6A737B


Definice barev a barevnost. Barevnost je definována v pěti barevných systémech, pro tisk i pro zobrazovací techniku. Protože především u odstínu zelené dochází u různého typu tisku k výrazným odchylkám od zamýšlené barvy, je důležité věnovat zadání tiskárně pozornost.

Veškeré tisky na nestandardní materiály jsou důležité co nejvíce ohlídat přímo při tisku, neboť dochází k velkým posunům barevnosti.

TISK V KOMERČNÍCH TISKÁRNÁCH

TISK OFSETOVÝ, na papír

 Barevný tisk, tzv. čtyřbarvu, zadává grafik tiskárně v systému CMYK.

 Tisk dvoubarevný je tisk přímými barvami. Tiskárně se zadávají dvě čísla barev definované v systému PANTONE. Pro dosažení stejného odstínu zelené v porovnání se

systémem CMYK je nutné zadat tiskárně kombinaci výše uvedených přímých barev (pantone yellow 164 g, pantone process blue 11 g, pantone black 2 g). Číselně odpovídá CMYKu číslo pantone 382 C – ta je ovšem o dost tmavší než stejné číslo ve CMYKu.

TISK DIGITÁLNÍ, na papír

Na digitálních tiskárnách se zadává tisk vždy v systému CMYK.

Pro tisk plakátu na KONEV 2009 byla zelená barva upravena takto: c25, m0, y80, k15

TISK DIGITÁLNÍ, na baner z autoplachtoviny

Pro tisk baneru v hale pracoviště Kamenná byla použita barevnost odpovídající pantone 368 a 445.

TISK NA TRIČKA

Tisk na šedá trička (dark grey) firmy OP Tiger (kolekce

Earth Positive) – zelená barva pantone 377.

SPREJ NA ZEĎ

Lístečky a nápisy na zdech na Kamenné (orientační systém) zelená – Belton Molotov Premium „Nighty“ Green, šedá – Montana Black „Moon Rock“ 7040.

TAŠKY BAVLNĚNÉ

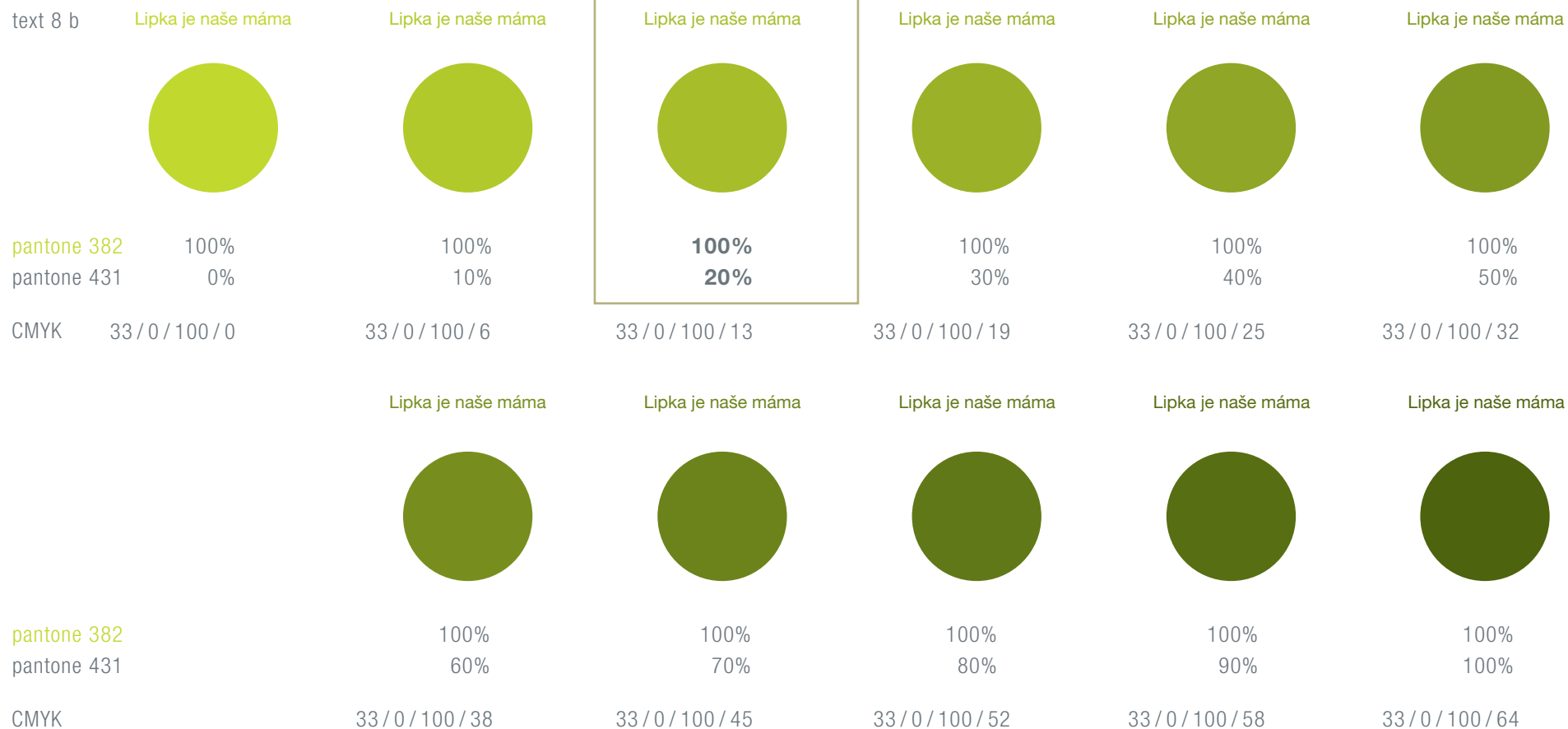
zelená – pantone 383 C

šedá – 431 C

TISK NA KANCELÁŘSKÝCH TISKÁRNÁCH

Při tisku na kancelářských tiskárnách jednotlivých pracovišť je potřeba počítat s velkými posuny v barvách.


Tato kombinace je závazná na světlém podkladu při velikosti písma 8 a méně.



Pro čitelnost drobných textů či symbolů je třeba přimíchat do zelené pantone 382 dostatečné množství šedé pantone 431.

Vyznačená kombinace (100% pantone 382 + 20% pantone 431) je závazná na světlém podkladu při velikosti písma 8 a méně.

Smícháním dvou přímých tiskových barev zajistíme maximální počet vytištěných barev s co nejmenším počtem tiskových barev. Použití míchaných tiskových barev umožňuje zvýšit počet dostupných barev bez zvýšení počtu výtažků použitých k vytištění dokumentu.



Ochranná zóna. Definuje nejmenší přípustný prostor, do kterého nesmí zasahovat jiný objekt či text, pokud není v manuálu přímo definováno jinak. Určuje také nejkratší přípustnou vzdálenost od okraje formátu. Toto pravidlo platí pro všechny varianty loga.



deformace do šířky



nevhodný podklad



nepřístupné zarovnání rozšířené varianty značky



deformace do výšky



nevhodný podklad v odstínech firemních barev



nepřístupné zarovnání rozšířené varianty značky



stranově převrácený lístek



přehozená barevnost



nepřístupné zarovnání rozšířené varianty značky

Zakázané varianty. Deformace do šířky, deformace do výšky, stranově převrácený lístek, nevhodný podklad, nevhodný podklad v odstínech firemních barev, přehozená barevnost, nepřístupné zarovnání rozšířené varianty značky.



ŠKOLSKÉ ZAŘÍZENÍ PRO ENVIRONMENTÁLNÍ VZDĚLÁVÁNÍ



ŠKOLSKÉ ZAŘÍZENÍ PRO ENVIRONMENTÁLNÍ VZDĚLÁVÁNÍ



ŠKOLSKÉ ZAŘÍZENÍ PRO ENVIRONMENTÁLNÍ VZDĚLÁVÁNÍ
Lipová 20, 602 00 Brno-Pisárky



ŠKOLSKÉ ZAŘÍZENÍ PRO ENVIRONMENTÁLNÍ VZDĚLÁVÁNÍ
Lipová 20, 602 00 Brno-Pisárky



ŠKOLSKÉ ZAŘÍZENÍ PRO ENVIRONMENTÁLNÍ VZDĚLÁVÁNÍ



ŠKOLSKÉ ZAŘÍZENÍ PRO ENVIRONMENTÁLNÍ VZDĚLÁVÁNÍ



Loga pracovišť jsou k dispozici v úložišti Lipky, a to jak barevně, tak černobíle. oddíl: Grafický manuál, Loga PRO GRAFIKY

- Lipka_logo+szpev-kompakt (CMYK)
- Lipka_logo+szpev (CMYK)
- Lipka_logo+szpev+adresa-kompakt (CMYK)
- Lipka_logo+szpev+adresa (CMYK)
- Lipka_logo+szpev-kompakt (PANTONE)
- Lipka_logo+szpev (PANTONE)
- Lipka_logo+szpev+adresa-kompakt (PANTONE)
- Lipka_logo+szpev+adresa (PANTONE)
- Lipka_logo+szpev-kompakt (CB)
- Lipka_logo+szpev (CB)
- Lipka_logo+szpev+adresa-kompakt (CB)
- Lipka_logo+szpev+adresa (CB)

Varianty logotypu Lipka. Rozšířené varianty obsahují kromě základní varianty loga také podtitul vystihující zaměření organizace. Rozšířené varianty s adresou jsou nejbohatšími variantami loga a obsahují jak zaměření organizace, tak i její adresu. Obě šířkové varianty jsou doporučovány především na bannery a poutače.

Ukázka varianty otočené o 90°.

Všechny varianty existují jak v černobíle, tak barevné variantě.

Způsob použití jednotlivých variant v písemnostech Lipky je definován v dokumentu Metodika tvorby písemností Lipky.



Loga pracovišť Lipky v základní variantě. Co se týče pravidel použití (např. barevnosti), platí stejná pravidla jako u loga celé Lipky.

AI-CDR
JPG-EPS
PDF-WMF

Loga pracovišť jsou k dispozici v úložišti Lipky, a to jak barevně, tak černobíle. oddíl: Grafický manuál, Loga PRO GRAFIKY

Lipka_LIPOVA_log-pracoviste+lipka (CMYK)
Lipka_LIPOVA_log-pracoviste+lipka (PANTONE)
Lipka_LIPOVA_log-pracoviste+lipka (CB)

Lipka_ROZMARYNEK_log-pracoviste+lipka (CMYK)
Lipka_ROZMARYNEK_log-pracoviste+lipka (PANTONE)
Lipka_ROZMARYNEK_log-pracoviste+lipka (CB)

Lipka_RYCHTA_log-pracoviste+lipka (CMYK)
Lipka_RYCHTA_log-pracoviste+lipka (PANTONE)
Lipka_RYCHTA_log-pracoviste+lipka (CB)

Lipka_JEZIRKO_log-pracoviste+lipka (CMYK)
Lipka_JEZIRKO_log-pracoviste+lipka (PANTONE)
Lipka_JEZIRKO_log-pracoviste+lipka (CB)

Lipka_KAMENNA_log-pracoviste+lipka (CMYK)
Lipka_KAMENNA_log-pracoviste+lipka (PANTONE)
Lipka_KAMENNA_log-pracoviste+lipka (CB)

Lipka_KAMENNA_log-pracoviste+CAZ (CMYK)
Lipka_KAMENNA_log-pracoviste+CAZ (PANTONE)
Lipka_KAMENNA_log-pracoviste+CAZ (CB)



Další přípustné varianty. Tyto varianty logotypu Lipka včetně názvů jednotlivých pracovišť naleznou uplatnění v kompozici, kde je již použit logotyp Lipky a je z nějakého důvodu potřebné uvádět i loga pracovišť. Pokud v kompozici (tj. např. na stránce) logo Lipky nebude, je nutné, aby pracoviště použila loga v základní variantě.



Loga pracovišť jsou k dispozici v úložišti Lipky, a to jak barevně, tak černobíle.
oddíl: Grafický manuál, Loga PRO GRAFIKY

Lipka_PRACOVISTE_listek+nazev (CMYK)



Další přípustné varianty. Tyto varianty logotypu Lipka včetně názvů jednotlivých pracovišť naleznou uplatnění v kompozici, kde je již použit logotyp Lipky a je z nějakého důvodu potřebné uvádět i loga pracovišť. Pokud v kompozici (tj. např. na stránce) logo Lipky nebude, je nutné, aby pracoviště použila loga v základní variantě.



Loga pracovišť jsou k dispozici v úložišti Lipky, a to jak barevně, tak černobíle.
oddíl: Grafický manuál, Loga PRO GRAFIKY

Lipka_PRACOVISTE_listek+nazev02 (CMYK)



PRACOVIŠTĚ **LIPOVÁ** Lipová 20, 602 00 Brno-Pisárky



PRACOVIŠTĚ **RYCHTA** Krásensko 76, 683 04 p. Drnovice



PRACOVIŠTĚ **JEZÍRKO** čp. 97, 644 00 p. Brno-Soběšice



PRACOVIŠTĚ **ROZMARÝNEK** Rozmarýnová 6, 637 00 Brno-Jundrov



PRACOVIŠTĚ **KAMENNÁ** Kamenná 20, 639 00 Brno



Loga pracovišť jsou k dispozici v úložišti Lipky, a to jak barevně, tak černobíle.
oddíl: Grafický manuál, Loga PRO GRAFIKY

Lipka_LIPOVA_log-pracoviste+lipka+adresa (CMYK)
Lipka_LIPOVA_log-pracoviste+lipka+adresa (PANTONE)
Lipka_LIPOVA_log-pracoviste+lipka+adresa (CB)

Lipka_ROZMARYNEK_log-pracoviste+lipka+adresa (CMYK)
Lipka_ROZMARYNEK_log-pracoviste+lipka+adresa (PANTONE)
Lipka_ROZMARYNEK_log-pracoviste+lipka+adresa (CB)

Lipka_RYCHTA_log-pracoviste+lipka+adresa (CMYK)
Lipka_RYCHTA_log-pracoviste+lipka+adresa (PANTONE)
Lipka_RYCHTA_log-pracoviste+lipka+adresa (CB)

Lipka_JEZIRKO_log-pracoviste+lipka+adresa (CMYK)
Lipka_JEZIRKO_log-pracoviste+lipka+adresa (PANTONE)
Lipka_JEZIRKO_log-pracoviste+lipka+adresa (CB)

Lipka_KAMENNA_log-pracoviste+lipka+adresa (CMYK)
Lipka_KAMENNA_log-pracoviste+lipka+adresa (PANTONE)
Lipka_KAMENNA_log-pracoviste+lipka+adresa (CB)

Loga pracovišť Lipky v rozšířené variantě s adresou. Způsoby použití log v základních a rozšířených variantách popisuje pro písemnosti Lipky materiál Metodika tvorby písemností Lipky.



PRACOVISŤĚ LIPOVÁ
Lipová 20, 602 00 Brno-Pisárky



PRACOVISŤĚ ROZMARÝNEK
Rozmarýnová 6, 637 00 Brno-Jundrov



PRACOVISŤĚ JEZÍRKO
čp. 97, 644 00 p. Brno-Soběšice



PRACOVISŤĚ RYCHTA
Krásensko 76, 683 04 p. Drnovice



PRACOVISŤĚ KAMENNÁ
Kamenná 20, 639 00 Brno



Loga pracovišť jsou k dispozici v úložišti Lipky, a to jak barevně, tak černobíle.
oddíl: Grafický manuál, Loga PRO GRAFIKY

Lipka_LIPOVA_log+pracoviste+lipka+adresa-kompakt (CMYK)
Lipka_LIPOVA_log+pracoviste+lipka+adresa-kompakt (PANTONE)
Lipka_LIPOVA_log+pracoviste+lipka+adresa-kompakt (CB)

Lipka_ROZMARYNEK_log+pracoviste+lipka+adresa-kompakt (CMYK)
Lipka_ROZMARYNEK_log+pracoviste+lipka+adresa-kompakt (PANTONE)
Lipka_ROZMARYNEK_log+pracoviste+lipka+adresa-kompakt (CB)

Lipka_RYCHTA_log+pracoviste+lipka+adresa-kompakt (CMYK)
Lipka_RYCHTA_log+pracoviste+lipka+adresa-kompakt (PANTONE)
Lipka_RYCHTA_log+pracoviste+lipka+adresa-kompakt (CB)

Lipka_JEZIRKO_log+pracoviste+lipka+adresa-kompakt (CMYK)
Lipka_JEZIRKO_log+pracoviste+lipka+adresa-kompakt (PANTONE)
Lipka_JEZIRKO_log+pracoviste+lipka+adresa-kompakt (CB)

Lipka_KAMENNA_log+pracoviste+lipka+adresa-kompakt (CMYK)
Lipka_KAMENNA_log+pracoviste+lipka+adresa-kompakt (PANTONE)
Lipka_KAMENNA_log+pracoviste+lipka+adresa-kompakt (CB)

Loga pracovišť Lipky v rozšířené variantě s adresou v kompaktním provedení. Způsoby použití log v základních a rozšířených variantách popisuje pro písemnosti Lipky materiál Metodika tvorby písemností Lipky.

Calibri Minusky

a b c d e f g h i j k l m n o p q r s t u v w x y z 0 1 2 3 4 5 6 7 8 9

Calibri Kapitálky

A B C D E F G H I J K L M N O P Q R S T U V W X Y Z 0 1 2 3 4 5 6 7 8 9 8 7

Calibri Verzálky

A B C D E F G H I J K L M N O P Q R S T U V W X Y Z 0 1 2 3 4 5 6 7 8 9

Calibri Regular

abcdefghijklmnopqrstuvwxyz0123456789
ABCDEFGHIJKLMNOPQRSTUVWXYZ0123456789

Calibri Italic

*abcdefghijklmnopqrstuvwxyz0123456789
ABCDEFGHIJKLMNOPQRSTUVWXYZ0123456789*

Calibri Bold

**abcdefghijklmnopqrstuvwxyz0123456789
ABCDEFGHIJKLMNOPQRSTUVWXYZ0123456789**

Calibri Bold Italic

***abcdefghijklmnopqrstuvwxyz0123456789
ABCDEFGHIJKLMNOPQRSTUVWXYZ0123456789***

Firemní písmo Calibri je závazné pro veškeré propagační materiály Lipky (neplatí pro knihy a individuální rozsáhlejší tiskoviny). Svojí měkkou konturou přirozeně doplňuje kresbu logotypu.



Písma jsou k dispozici v úložišti Lipky oddíl:
Grafický manuál, Písmo

Calibri.ttf
Calibrb.ttf
Calibrii.ttf
Calibriz.ttf



Ikony vytvořené tak, aby se vizuálně hodily k logu Lipky. Je možno je používat na různých materiálech Lipky.

Loga pracovišť jsou k dispozici v úložišti Lipky, a to jak barevně, tak černobíle.
 oddíl: Grafický manuál

Lipka_IKONY (CMYK).cdr
 Lipka_IKONY (PANTONE).cdr
 Lipka_IKONY (CB).cdr